

Caso clínico : Dermatitis atópica en un perro.

Essential 6® spot-on

Christine Prost, Dip ECVD
Tufts Vets, Walpole MA EE. UU.

Diciembre 2010

Historial medico

Wilson es un labrador de 6 años de edad. Ha estado sufriendo de otitis externa crónica desde los 3 años de edad. Wilson pesa 53 kilos y es un perro muy activo.

Examen dermatológico

Wilson lame sus patas y presenta eritema entre los dedos. Su pelo es opaco y escamoso en la espalda, en los costados y en los muslos. El es muy sensible cuando le tocan la espalda. Sin embargo no presenta ninguna lesión inflamatoria en la piel.

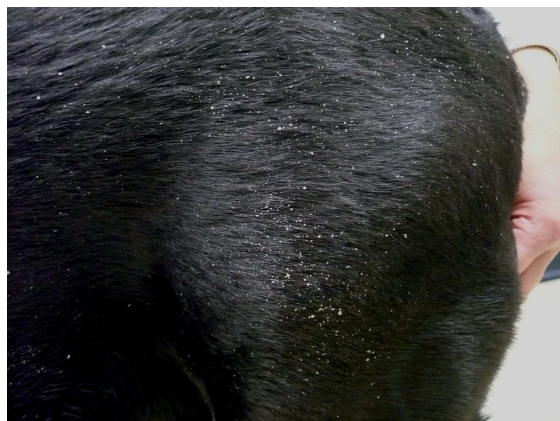


Figura 1: Severa descamación en los muslos; múltiples escamas pitiriasiformes.



Figura 2 : Descamación en la espalda.

Tratamiento y seguimiento:

En base a un cultivo bacteriano, un antibiótico tópico (Tobramicina) y un antiinflamatorio tópico (Fluocinolona + DMSO) son aplicados en ambas orejas. El dueño de Wilson no lo bañaba completamente y solo usaba un shampoo antiséptico con chlorhexidina en las patas. Para tratar su descamación, piel sensible y mejorar la calidad de su pelaje, se recomienda un tratamiento tópico con **Dermoscent® Essential 6 Spot-on**. Se aplica una pipeta a la semana en su espalda entre los hombros durante 4 semanas. El perro no recibe ningún shampoo ni medicamento oral durante este periodo.

Después de 4 semanas, su pelaje ha mejorado de una forma dramática. El pelo es brillante y las escamas se han reducido mucho. La piel luce menos seca. El perro es menos sensible al contacto. Su dueño está muy satisfecho con los resultados y aprecia particularmente el olor de su mascota. Ella decidió seguir haciendo aplicaciones mensuales de **Dermoscent® Essential 6 Spot-on** como mantenimiento.

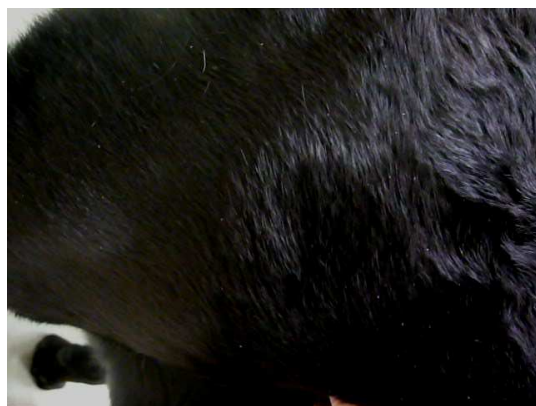


Figura 3: disminución marcada de escamas en los muslos después de un mes de terapia.




Figura 4: después del tratamiento, el pelaje ha mejorado notablemente y las escamas casi desaparecieron.

Conclusión

Dermoscent® Essential 6 Spot-on puede traer un beneficio adicional con el tratamiento a largo plazo en casos de dermatitis atópica canina. La dermatitis atópica es una enfermedad multifactorial, causada por un defecto de la barrera de la piel, quien juega el mayor papel en la etiopatogenia. **Dermoscent® Essential 6 Spot-on** ayuda a mantener la piel hidratada lo cual reduce la descamación y la piel sensible. **Dermoscent® Essential 6 Spot-on** es un interesante complemento en el tratamiento tópico a largo plazo en el manejo de dermatitis atópica.